



Benutzername ☐ Angemeldet bleiben?
 Kennwort

[Regeln](#) [Hilfe](#)
[Suchen](#) ▼

[Kalender](#) [Tagesschau](#)
[Collection](#) [Strains](#)

[Heutige Beiträge](#)
[Hanfwörter](#)

[Hanfburgforum](#) > [Extended Growing](#) > [Kein Thema - wenig Regeln](#)
Viele REZEPTE zur herstellung von THC Getränken

[Antworten](#)

[Themen-Optionen](#) ▼ [Thema durchsuchen](#) ▼
[Collection](#) No.:1

23.02.2003, 20:05

Viele REZEPTE zur herstellung von THC Getränken

hanfbild

Foren Member

Registrierungsdatum:
 25.08.2002



Tetra – Hydro – Cannabinol

Getränke

© by hanfbild@hotmail.com

Die Unten gezeigten Haschbilder sind von Bomshiva

Hasch Sorten :

Indischer Charass, Malana:



Indischer Charass, Parvatti:



Gruppenbild Indischer Charass:



Libanon, roter:



Eier Marock:



Marock:



Usbekistan:



Eigenproduktion :



Inhalt :

Bhang :

Einfaches Getränk, hauptsächlich mit Joghurt, Honig und Wasser.

Buttervodka

Ein Interessanter Mix aus Gras bzw. Haschisch und Vodka.

Canna – Milch – Shake

Der etwas andere Milch-Shake für eine hightere Abkühlung im Sommer.

Der Augenöffner

Diesen solltet Ihr in entspannter Umgebung genießen. Name ist etwas ironisch gemeint.

Grass Tee

Kein Bock auf stinknormalen Tee, dann probiert mal diesen hier aus.

Grüner Drachen

Hochprozentiger THC-Schnapps. Am Besten mit anderen Getränken mixen.

High Chocolate

Heisser Kakao, einfach zu machen und wirkt gut.

Kinderpunsch

Schnell gemacht , aber trotzdem nichts für Kinder.

Nuke

THC-Bumbe mit Alkohol&THC.

Tschai

Rezept für ein heisses und leckeres Getränk, ist jedoch recht aufwändig.

4 - Kontinent-Tee

Tee mit 3 verschiedenen Haschsorten und Gras. Leider etwas teuer.

THC-Kaffee

Der Name sagt schon alles.

Bloody – Stony – Mary

Nicht nur ein klassischer Anti-Kater-Drink mit Hasch, sondern so ungefähr das Bekömmlichste, was man Mixen kann.

Bhang

Zutaten:

Für Bhang wird frisches oder getrocknetes Gras benötigt. Pro Person nimmt man etwa eine Handvoll Hanfblätter von den Blütenspitzen, samt Stengeln und den noch nicht voll entwickelten Blüten.

ca. 1/8 Liter Joghurt

1/8 Liter Wasser

1 Eßlöffel Honig oder Zuckerrohr-Sirup

Herstellung :

Die Hanfblätter werden mit ganz wenig Wasser in einem Steinmörser zu einem Brei zerrieben. Bei Verwendung von getrocknetem Hanf muß der Brei mindestens eine Stunde ruhen. Der Brei wird dann entweder in einem Tuch gut ausgedrückt oder gleich in ein Glas gegeben und schließlich mit dem Joghurt, Honig und Wasser sorgfältig verrührt. Fertig

Buttervodka

Zutaten:

50 g Butter oder Fett

Gras oder Haschisch für zwei Personen

250 ml Vodka

etwas Kardamon

Honig

Herstellung :

Zerlasst das Fett in einer Saucenpfanne. Zerkrümelt das Gras/Haschisch und rührt es in die geschmolzene Butter. Unter ständigem Umrühren auf mittlerer Hitze etwa drei Minuten lang sieden lassen. In die heiße oder siedende Butter wird nun der Vodka gegeben. Um zu vermeiden, dass die heiße Butter spritzt, kippt man den Vodka am Besten in einem Schwung hinein. Die Mixtur unter ständigem Rühren weitere 30 Sekunden sieden lassen,

dabei wahlweise ein oder zwei Prisen Kardamon zugeben. Die Mixtur muss nun gefiltert werden, dazu schüttet Ihr sie durch ein feines Sieb und drückt die Pflanzenreste im Sieb mit der Rückseite eines Löffels aus. Die Pflanzenreste können weggeworfen werden oder in frischem Vodka noch einmal gekocht werden, um mehr THC zu retten. Die Flüssigkeit kann nun je nach Geschmack mit Honig gesüßt werden. In Weingläsern servieren. Reicht für zwei Personen.

Canna-Milch-Shake

Zutaten:

1/2 Liter Sahne
1/2 Liter Milch
15 g Cannabis-Blätter oder Blüten
Lezithingranulat
Honig
Vanille-Essenz
Rohes Ei (nur für Eiscreme)

Herstellung :

In die Sahne und Milch zu gleichen Teilen gebt Ihr 15 g oder mehr zu Pulver zerstoßene Marihuanablätter oder Blüten (keine Stengel oder Samen). Dann fügt Ihr einen gestrichenen Teelöffel Lezithingranulat hinzu und mixt es eine bis zwei Minuten im Elektro-Mixgerät. Nun in einen Topf giessen und im Wasserbad 10 Minuten leicht kochen. Kocht es nicht nicht zu stark, sonst wird die Milch dick. Rührt einige Eßlöffel Honig hinein, solange das Ganze heiß ist. Wieder in den Mixbehälter zurückgießen, 1/2 Teelöffel Vanille-Essenz dazugeben, bedecken und einige Stunden in den Kühlschrank kaltstellen. Bevor Ihr trinkt 30 sec. lang im Mixer rühren und in einem Glas mit einem Strohhalm servieren. Für die Eiscreme müsst Ihr ein rohes Ei hinzufügen und im Mixer schaumig schlagen. Dann in geeignete Gefäße abfüllen (z. B. gesäuberte Hüttenkäse- oder Ricottabecher oder Dessertschalen), mit Deckeln oder Folie verschließen und in die Gefriertruhe stellen. Dies sollte einigermaßen rasch vor sich gehen, da sonst der Schaum wieder flüssig wird. Ihr könnt für den Milch-Shake oder die Eiscreme auch Haschisch oder Hasch-Öl verwenden. Dazu müsst Ihr dieses erst in etwas Butter oder ghee auflösen, bevor Ihr es zu dem Milch / Lezithin-Gemisch hinzufügt. Wenn Ihr das Eis zusätzlich noch mit Cannabis-Schokoglasur überzieht, wird das ein Eisbecher, der unglaublich antönt.

Der Augenöffner

Zutaten:

1/8 Liter starker, heisser Kaffee
1/8 Liter heisse Vollmilch (Fett!)
1 Schuss Dosenmilch
1 Teelöffel Butter oder Margarine
4 Stücke Süsstoff
1 - 1.5 Gramm gutes Haschisch
1 Schuss Eier- oder Schokoladenlikör, oder wahlweise auch Kakaopulver
Viel Zeit und ein bequemes Sofa...😁

Herstellung :

Den heissen Kaffee zusammen mit der Milch in eine Tasse gegeben. Dann 1 Teelöffel Butter in einem kleinen Topf (oder kleiner Pfanne) zum Sieden bringen, das aufgebröselte Dope dazugeben und sehr kurz (!) verrühren.
Die Dope-Sosse in den Kaffee giessen und umrühren. Dazu kommen jetzt noch die 4 Stücke Süsstoff (kein Zucker; schlechtere Resorption im Dünndarm!), ein kräftiger Schuss Dosenmilch und zur Krönung des Geschmacks noch etwas (ca. 10 ml) Eierlikör oder ähnlich Süsses.
Vor jedem Trinken vorsichtig umrühren.

Gras Tee

Zutaten:

Brauner Zucker
1-2g Gras
Wasser

Herstellung :

Lasst in einem Keramiktopf 5 Eßlöffel braunen Zucker schmelzen. Gebt 1 Teelöffel Gras hinzu und rührt um, bis der Zucker fast karamellisiert ist. Gießt dann nach und nach 1 Tasse Wasser auf.

Grüner Drache

Zutaten:

hochprozentiger Alkohol
Gras

Herstellung :

Man kann die aktiven Substanzen des Marihuana auch mit Alkohol auslösen (THC ist alkohollöslich). Dafür sollte möglichst hochprozentiger Alkohol verwendet werden, da das Wasser im Alkohol sonst andere, ungewollte Substanzen aufnimmt.

Es gibt zwei Methoden: Eine langsame und eine riskante. Die langsame besteht einfach darin, das Marihuana zwei bis drei Wochen in den Alkohol zu legen. Die riskante Methode ist, den Alkohol bis knapp unter den Siedepunkt zu erwärmen und das Marihuana dann einzurühren und noch eine Weile (30 Minuten) ziehen zu lassen.

Bei der riskanten Methode ist zu beachten, dass heisser Alkohol sehr leicht entflammbar ist! Auch die Alkoholdämpfe sollte man nicht unbedingt sammeln - eine gute Lüftung kann hier helfen, Explosionen zu vermeiden.
Ihr wurdet gewarnt!

In beiden Fällen kommt am Ende eine grünliche Flüssigkeit heraus, oft "Grüner Drache" genannt. Diese sollte man nicht unverdünnt trinken, es ist immer noch hochprozentiger Alkohol. Besser ist es, den Grünen Drachen in Mixgetränken zu verwenden.

High Chocolate

Zutaten:

Wasser
Zucker
Gewürznelken
Zimt
50g Schokolade
ca. 1 Teelöffel Haschisch
1 Tasse süße Sahne

Herstellung :

Bringt 1 Tasse Wasser mit 1/2 Tasse Zucker und je 1 Prise gemahlenen Gewürznelken und Zimt zum Kochen, verrührt darin die Schokolade und 1 Teelöffel Haschisch. Auf ganz kleiner Flamme 4 Minuten schwach kochen lassen. Danach vom Feuer nehmen und Tasse süße Sahne unterrühren. Eventuell mit geschlagener Sahne servieren.

Kinderpunsch

Zutaten:

1/2 Liter Heidelbeersaft
1 Eßlöffel Haschisch
Zucker
Wasser

Herstellung :

Kocht den Heidelbeersaft mit dem Haschisch und 3 Eßlöffeln Zucker kurz auf. Vor dem Servieren mit 1/4 Liter Wasser verdünnen.

Nuke

Zutaten:

1-2 g Haschisch
0,2 Liter Vollmilch(fett)
0,4 cl Amaretto
0,2 cl Baileys o.ä.

Herstellung :

Dope kleinbröseln, Milch erhitzen bis sie dampft, feines Dope langsam einrühren und mit der Milch ein paar Minuten lang kochen lassen. Dann ca. 20 Minuten in den Kühlschrank, Schnaps rein, fertig.

Tschai

Zutaten:

1 Flasche Tafelrotwein (gute Qualität)

Birnen

saure Äpfel

Apfelsinen

u.a. Obst

Birnen

Rosinen

brauner Zucker

1-2 Teelöffel Libanon Haschisch

Gras

2 Stangen Caneel

Nelken

Pfefferkörner

Muskatnuss

Lorbeerblätter

Zitrone

schwarzer Tee

Herstellung :

Nehmt eine Flasche Tafelrotwein und weicht darin zerschnittene Birnen, saure Äpfel, Apfelsinen und anderes Obst zusammen mit Rosinen, braunem Zucker, 1-2 Teelöffel Libanon Haschisch und einer Handvoll Gras ein.

Mischt 2 Stangen Caneel, 1 Teelöffel Nelken, 5-10 Pfefferkörner, etwas Muskat, 1-2 Lorbeerblätter und die Schale einer halben Zitrone hinzu.

Dann kocht Ihr die gleiche bis anderthalbfache Menge schwarzen Tee, gießt beides zusammen und kocht es nochmal auf.

4-Kontinent-Tee

Zutaten:

Wasser

Gras

1/3 Teelöffel Marrokaner Haschisch

1/2 Teelöffel Libanon oder Türkisches Haschisch

1/4 Teelöffel Schwarzes Haschisch

Gewürze

Pfefferminztee

Honig

Herstellung :

Lasst europäisches und amerikanisches Gras 8 Stunden kalt ausziehen (je 2 Teelöffel auf 5 Tassen Wasser). Kocht Gras und Wasser zusammen mit Marrokaner Haschisch, Libanon Haschisch oder besser Türkischen Haschisch sowie dem Schwarzem Haschisch auf. Würzt mit den bekannten Gewürzen und gießt damit einen leichten Pfefferminztee auf. Süßt bei Bedarf mit Honig.

THC-Kaffee

Zutaten:

0,4 L Wasser

1 – 1,5 g Haschisch

3 Eßlöffel Kaffeepulver

Sahne

Herstellung :

Aus dem Wasser, Haschisch und dem Kaffeepulver einen starken Kaffee zubereiten .Schnell abkühlen und im Eisbereiter zu Würfeln gefrieren lassen .Die Eiswürfel auf zwei hohe Gläser verteilen und mit zimmerwarmer Sahne übergießen .Umrühren, abwarten und sich von der überraschenden Wirkung Verwöhnen Lassen!

Bloody – Stony – Mary

Zutaten:

5 cl Wodka
1 cl Zitronensaft
Selleriesalz
1 Spritzer Worcestersauce
1 Spritzer Tabasco
½ Teelöffel Haschisch
10 cl Tomatensaft
Eis

Herstellung :

Wodka, Zitronensaft, Selleriesalz, Worcestersauce, Tabasco, Haschisch, Tomatensaft mit Eis im Shaker kräftig schütteln. In einen Becherglas mit Eiswürfeln gießen.



Quellenangaben:

Internet, Freunde, Verwandte, Bücher !

Meine Grow's

Erster Grow



Zweiter Grow





23.02.2003, 21:52

Re: Viele REZEPTE zur herstellung von THC Getränken

C No.:**2**

mr_hankey

Foren Member

Registrierungsdatum:
07.02.2003



Wie oft willst du deinen sch**** Thread noch aufmachen? Schreib wenigstens hin das die Pics von Bomshiva sind !!!



23.02.2003, 22:35

Viele REZEPTE zur herstellung von THC Getränken

C No.:**3**

hanfbild

Foren Member

Registrierungsdatum:
25.08.2002



Oben setht doch jetzt das es von Bomshiva ist ! Soll ich es noch **FETTER** machen oder was ?



25.02.2003, 13:05

Re: Viele REZEPTE zur herstellung von THC Getränken

C No.:**4**

buddah

Foren Member

Registrierungsdatum:
11.01.2003



du hast zwar hände wie ich mit 6 jahren...(von der grösse her)
aber das sind ganz nette rezepte
aber die bilder...



25.02.2003, 16:56

Re: Viele REZEPTE zur herstellung von THC Getränken[C](#) No.:5**clever.smart**

Foren Member

Registrierungsdatum:
26.10.2002

Aus logischen und Gründen der Gesundheit, sollte man Alk nicht unbeding mit mit Hasch mischen.

Auch würde ich immer Empfehlen statt Zucker Honig zu benutzen, ist sehr viel besser für den Körper und für den Stoffwechsel.

Wenn manche sich um ihre eigne Ernährung so viel Gedanken machen würden wie um das Düngen und Wässern ihrer Pflanzen würde mein Traum in Erfüllung gehen.

Vielleicht sollte ich mal ein Fred über Ernährungstipps aufmachen

Clever

Aber was die Bilder in diesem Fred zu suchen haben, verstehe ich nicht.

Packst Du die in jeden Deiner Freds, damit sie irgendwann jeder mal gesehen hat? 🌐



25.02.2003, 18:37

Re: Viele REZEPTE zur herstellung von THC Getränken[C](#) No.:6**Athelas-Farmer**

Foren Member

Registrierungsdatum:
18.08.2002

Sers,

ich habe da mal eine Frage 😊

Ich habe einmal mit einpaar Freunden Kakao mit Cannabutter 6g ausprobiert.

Wir haben einfach die grüne nach Kaffee stinkende Butter im Kakao schmelzen lassen und getrunken. Es hat nicht besonders gut geschmeckt aber wegen des Geschmacks haben wir den Kakao nicht getrunken.

Jetzt zu meiner Frage, warum haben wir drei nichts davon gemerkt? Ich habe extra nichts davor gegessen, andere haben viel vorher gegessen.

An der Butter lag es 100% nicht denn ich habe auch kekse damit gebacken die echt huihuihuiii waren 😊

Ich dachte der Körper kann THC nur mit Butter aufnehmen. war aber nicht so... und dann frage ich mich warum ein Haschischklumpen bei einem Freund extrem eingefahren ist (hat er erzählt, ich wüsste nicht warum er lügen soll).

Danke

Athelas-Farmer

26.02.2003, 13:57

Viele REZEPTE zur herstellung von THC Getränken

[C](#) No.:7

hanfbild

Foren Member

Registrierungsdatum:
25.08.2002



Ich bin 16 jahre alt und habe halt gepflegte Hände ! 😊

Was haltet ihr von meinen Pflanzen ? Den 2 Grow Habe ich momentan unter meinem Schreibtisch in einem Aquarium !

P.S: Sorry das ich so viele Schreibschriftfehler habe !



26.02.2003, 16:17

Re: Viele REZEPTE zur herstellung von THC Getränken

[C](#) No.:8

Dr.Jamaika

Foren Member

Registrierungsdatum:
12.01.2003



Zitat:

Es hat nicht besonders gut geschmeckt aber wegen des Geschmacks haben wir den Kakao nicht getrunken.

Ihr habt ihn nicht getrunken ? 🤔



26.02.2003, 18:03

Re: Viele REZEPTE zur herstellung von THC Getränken

[C](#) No.:9

buddah

Foren Member

Registrierungsdatum:
11.01.2003



Zitat:

Ich bin 16 jahre alt und habe halt gepflegte Hände !



ja, ich eigentlich die grösse gemeint...
naa, hast probleme schwarz zu schreiben??? 🤖



28.02.2003, 12:52

Re: Viele REZEPTE zur herstellung von THC Getränken[C](#) No.:[10](#)**hanfbild**

Foren Member

Registrierungsdatum:
25.08.2002

Ich habe doch keine kleinen Hände ??!
Wie schreibt man BUNT ? ??? 🤖



28.02.2003, 13:54

Re: Viele REZEPTE zur herstellung von THC Getränken[C](#) No.:[11](#)**buddah86**

Foren Member

Registrierungsdatum:
26.06.2002

Zitat:

Zitat:

Es hat nicht besonders gut geschmeckt aber wegen des Geschmacks haben wir
den Kakao nicht getrunken.

Ihr habt ihn nicht getrunken ? 🤖

ATOM ROFL! 🤖🤖🤖🤖



28.02.2003, 14:06





Re: Viele REZEPTE zur herstellung von THC Getränken[C](#) No.:[12](#)

flyingdutchman

Foren Member

Registrierungsdatum:
13.07.2002



ATOM ROFL!    

[/quote]

zustimm!!! muahahahaha



« [Vorheriges Thema](#) | [Nächstes Thema](#) »

Forumregeln

Es ist dir **nicht erlaubt**, neue Themen zu verfassen.

Es ist dir **nicht erlaubt**, auf Beiträge zu antworten.

Es ist dir **nicht erlaubt**, Anhänge anzufügen.

Es ist dir **nicht erlaubt**, deine Beiträge zu bearbeiten.

vB Code ist **An**.

Smileys sind **An**.

[IMG] Code ist **Aus**.

HTML-Code ist **Aus**.

Gehe zu

Kein Thema - wenig Regeln

Los

Alle Zeitangaben in WEZ +2. Es ist jetzt 22:50 Uhr.

hanfburg
[Navigation](#)

hanfburg

Suchen